




# 超強力なジェット噴射 送風距離なんと20m!



エリア  
空調機

\*写真はデモ機となります。

工場の隅まで冷風を  
送風！送風距離は、

**20m**です

同じ馬力でも一般的な  
空調機と比較して、

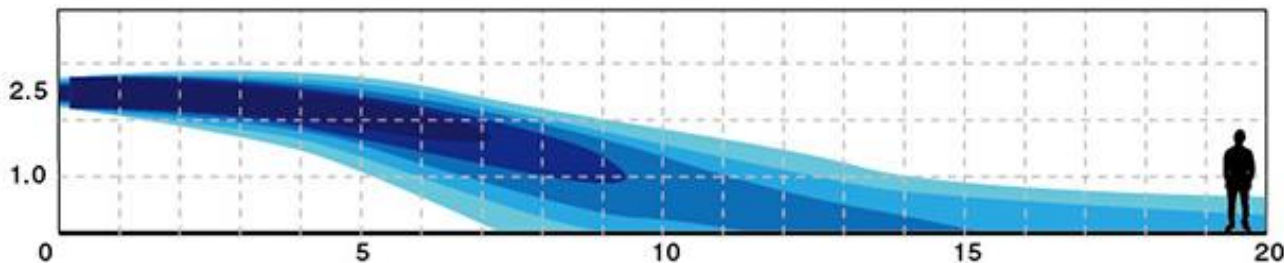
**10%**省エネ

※メーカー比となります

最大で130m<sup>3</sup>/minの  
風量で一般機種のもの

**1.5倍**風量

20m先でも風速1m/sの風を届けることができる！  
(風速1m/sで体感温度が4℃下がると言われている)



## エリア空調機の冷風体感サービス実施中！


- 実施時間：30分～1時間程度
- デモ機に限りがあるため体感サービスは先着順
- お申込み方法：FAXでのご返送かお電話でお申し込みください！

井戸水を活用したほぼ“ゼロエネルギー”冷房！

# 井水式クーラー

～井戸水を有効利用しませんか？～

井水式クーラーのおすすめ**4つ**のポイント



①井水温度17°Cで気温35°Cの空気が  
・・・なんと**25°C**に！

②井水を活用して強制冷却するため、  
**除湿**にもなります！

③井水の冷たい熱を利用しているため、  
**エネルギーは送風ファンのみ**

④**ノンフロン&再エネ利用**で  
環境にも優しい！

井水があるのに使わない…は勿体ない！

井水式クーラーの無料でできる  
冷風体感サービス実施中！



FAXでのご返送かお電話でお申し込みください！

◆◆◆ お客様お問い合わせ記入欄 ◆◆◆

今回の記事内容につきまして、ご質問・ご不明な点などございましたら  
下記ご記入の上、FAXして頂くか、電話にてお問い合わせ下さい。

- エリア空調機を冷風体感サービスを希望する
- 井水式クーラー冷風体感サービスを希望する

お名前 .....

貴社名 .....

ご住所 〒 .....

電話番号 .....

〒327-0837 栃木県佐野市植野町1858 TEL:0283-22-3166

昭和電機のHPIはコチラから ⇒ <http://www.showaelc.co.jp/>

FAX:0283-23-2131

担当者:五十部(イソベ)